

Eurofins OBiKŚ Polska Sp. z o.o.
dawniej Ośrodek Badań i Kontroli Środowiska Sp. z o.o.
40-158 Katowice, ul. Owocowa 8
tel. 32 259 70 36÷9
fax 32 259 70 30
e-mail: realizacja@obiks.pl
www.obiks.pl

RAPORT Z BADAŃ NR 26892/LB/2022

Zleceniodawca: Miejski Ośrodek Sportu i Rekreacji "CENTRUM"
ul. Bogumińska 8
44-300 WODZISŁAW ŚLĄSKI

Nr zlecenia: **ZZ/0000037/2022**

Badany obiekt: Woda na pływalni
Miejsce pobrania: Kryta Pływalnia MANTA, ul. 1 Maja 16c, Wodzisław Śląski
Woda w niecce jacuzzi

Inne dane: ---
Próbka pobrana przez: Laboratorium Eurofins OBiKŚ Polska Sp. z o.o.
Zgodnie z : (A) PN-EN ISO 19458:2007; (A) PN-EN ISO 5667-5:2017-10;
Data pobierania: 2022-05-18
Data dostarczenia: 2022-05-18
Stan próbki: bez zastrzeżeń

Numer identyfikacyjny laboratorium: **0025204/22**

Data rozpoczęcia badań: 2022-05-18
Data zakończenia badań: 2022-05-23

Raport autoryzował: Teamlider Sekcji Badań Biologicznych: mgr Barbara Kostrzewska

Raport wygenerował i podpisał kwalifikowanym podpisem elektronicznym pracownik Biura Obsługi Klienta: (Młodszy Specjalista) Agnieszka Sych
certyfikat kwalifikowany nr 1A0F57214D5C3EE2 (okres ważności:03.11.2021-03.11.2023) wydany przez CUZ Sigilium - QCA1

	Parametr / Metoda badawcza / zakres	Wynik z niepewnością		Jednostka	Wartość dopuszczalna określona w obowiązujących przepisów prawnych *	Stwierdzenie zgodności
A	Temperatura (T) PB/BT/8/C:01.07.2018 - (0.0-50.0) °C	36.1	±1.0	°C	-	
A	pH (T) PN-EN ISO 10523:2012 - (2.0-12.0)	7.0	±0.2		6,5-7,6	ZG
A	Chlor wolny (T) PB/BT/11/E:22.06.2016 na podstawie testu odczynnikowego Hach - (0.02-8.0) mg/l	0.70	±0.18	mg/l	0,7-1	ZG
A	Chlor związany (T) PB/BT/11/E:22.06.2016 na podstawie testu odczynnikowego Hach - (0.02-8.0) mg/l	0.19	±0.05	mg/l	max. 0,3	ZG
A	Potencjał utleniająco-redukujący / Potencjał redoks Ag/AgCl 3,5m KCl (T) PB/FCH/38/D:03.06.2016 - (-150-1000) mV	770	±69	mV	min. 750	ZG
A	Indeks nadmanganianowy (utlenialność) PN-EN ISO 8467:2001 - (0.5-800) mg/l*1	2.8	±0.6	mg/l	max. 4	ZG
A	Liczba Escherichia coli PN-EN ISO 9308-1:2014-12+A1:2017-04 - (1-100) jtk/100 ml	0	---	jtk/100 ml	max. 0	ZG
A	Liczba Pseudomonas aeruginosa PN-EN ISO 16266:2009 - (1-160) jtk/100 ml	0	---	jtk/100 ml	max. 0	ZG
A	Ogólna liczba mikroorganizmów w 36°C po 48h PN-EN ISO 6222: 2004 - (1-300) jtk/ml	<4	[1-11]	jtk/ml	max. 100	ZG

*1 - Różnica między wartością utlenialności w wodzie w niecce basenowej a jej wartością w wodzie doprowadzanej do pływalni wynosi: < 4 mg/l - wynik zgodny z wymaganiami.

**Stwierdzenie zgodności (dla wyników w zakresie metody)/ interpretacja (dla rezultatów poza zakresem metody): ZG-wynik/ rezultat zgodny z wyspecyfikowanymi wymaganiami // NZ - wynik/ rezultat niezgodny z wyspecyfikowanymi wymaganiami.

Przy stwierdzeniu zgodności/ interpretacji zastosowano przyjętą wewnątrznie przez Laboratorium zasadę podejmowania decyzji nie uwzględniającą niepewności pomiaru / metody.

Istnieje ryzyko, że (ze względu na brak przedstawienia w dokumencie odniesienia - Dz.U.2015, poz.2016 - zasady podejmowania decyzji) przedstawione wyniki stwierdzenia zgodności / niezgodności, przedstawiona interpretacja rezultatów mogą odbiegać od wyników przedstawionych przez inny podmiot.

**Ocenę różnicy pomiędzy wartością utlenialności w niecce basenowej, azotanów w cyrkulacji i niecce basenowej, a ich wynikiem w wodzie doprowadzanej do pływalni dokonano na podstawie Raportu z Badań nr 17959/LB/2022 z dnia 11.04.2022r. wydanego przez Eurofins OBIKŚ Polska Sp. z o.o. w Katowicach.

A – badanie akredytowane zamieszczone w Zakresie Akredytacji AB 213
A(E) - badanie umieszczone w elastycznym zakresie akredytacji nr AB 213
(T) – badania wykonywane w miejscach innych niż stała siedziba Laboratorium
NA – badanie nieakredytowane (nie zamieszczone w zakresie akredytacji AB 213, lub przedstawiające wynik poniżej lub powyżej akredytowanego zakresu metody)
A(P) – badanie akredytowane zamieszczone w zakresie akredytacji zewnętrznego dostawcy usług laboratoryjnych
N(P) - badanie nieakredytowane wykonane przez zewnętrznego dostawcę usług laboratoryjnych

(NR) - badanie wykonane metodą alternatywną dla metody wskazanej w przepisie prawa - Laboratorium posiada dowody uzyskania równoważności wyników
(W) – przywołane dokumenty odniesienia zostały wycofane przez Polski Komitet Normalizacyjny bez lub z zastąpieniem
(S) – badanie objęte zatwierdzeniem PPSE
* – zamieszczony komentarz do wyniku

Dla próbek **nie pobranych** przez Laboratorium dane dotyczące próbki (w tym mogące bezpośrednio wpływać na ważność wyników: data pobrania, miejsce pobierania, obiekt badań) zostały podane przez Klienta; wyniki badań dotyczą tylko otrzymanych i badanych próbek, niepewność wyniku (jeżeli podano) nie uwzględnia pobierania. Jeżeli nie podano inaczej dla próbek **nie pobranych** przez Laboratorium: plan i procedury pobierania są identyfikowalne u Klienta.

Dla próbek **nie pobranych** przez Laboratorium, jeżeli Klient nie uszczegółowił matrycy podając jako obiekt badań „woda” – pierwiastki badane z wykorzystaniem techniki ICP oznaczone zostały z próbki zakwaszonej i sączonej przez sączonek miękkie.

Dla próbek **pobieranych** i badanych przez Laboratorium: plany/ harmonogramy i procedury pobierania dostępne są w siedzibie Laboratorium; dane dotyczące próbki mogące mieć wpływ na ważność wyników (w tym punkt pobrania oraz identyfikacja obiektu badań) zostały podane przez Klienta. W tym przypadku wyniki badań dotyczą pobranych i badanych próbek, a niepewność rozszerzona metody uwzględnia pobieranie.

Niepewność (jeżeli podano): dla badań sensorycznych podano jako przedział średniej geometrycznej, dla badań biologicznych podano jako przedział niepewności pomiaru (rozszerzona niepewność pomiaru została oszacowana zgodnie z ISO 19036 i opiera się na standardowej niepewności pomnożonej przez współczynnik rozszerzenia $k = 2$, przy poziomie ufności 95%. Złożoną niepewność standardową przyjęto jako równą odchyleniu standardowemu odtwarzalności wewnątrzlaboratoryjnej), dla pozostałych badań określono jako niepewność rozszerzoną metody U (współczynnik rozszerzenia $k=2$, prawdopodobieństwo 95%).

Wyniki (za wyjątkiem badań biologicznych) znajdujące się poniżej i powyżej zakresu metody przedstawione w sposób ilościowy (nie w formie „< lub >” dolnej/górnej granicy zakresu pomiarowego metody) znajdują się poza zakresem akredytacji.

Dla rezultatów badania podanych w formie „< lub > y” (gdzie y=wartość mierzona odpowiadająca dolnej/ górnej granicy zakresu pomiarowego metody) przedstawiona (na wniosek Zlecającego) rozszerzona niepewność stanowi niepewność pomiaru tej wartości.


W przypadku badań biologicznych wyniki podane w formie <4 należy interpretować jako: mikroorganizmy są obecne w liczbie mniejszej niż 4.

Daty wykonywania poszczególnych badań są identyfikowalne w zapisach Laboratorium.

Skargi rozpatrywane są zgodnie z Instrukcją ogólnolaboratoryjną I/Q/34 „Rozpatrywanie skarg” dostępną na stronie www.obiks.pl.

Raport może być powielany jedynie w całości.

KONIEC RAPORTU



AB 213

Eurofins OBiKŚ Polska Sp. z o.o.
dawniej Ośrodek Badań i Kontroli Środowiska Sp. z o.o.
40-158 Katowice, ul. Owocowa 8
tel. 32 259 70 36÷9
fax 32 259 70 30
e-mail: realizacja@obiks.pl
www.obiks.pl

RAPORT Z BADAŃ NR 26893/LB/2022

Zleceniodawca: Miejski Ośrodek Sportu i Rekreacji "CENTRUM"
ul. Bogumińska 8
44-300 WODZISŁAW ŚLĄSKI

Nr zlecenia: ZZ/0000037/2022

Badany obiekt: Woda na pływalni
Miejsce pobrania: Kryta Pływalnia MANTA, ul. 1 Maja 16c, Wodzisław Śląski
Woda w niecce basenowej

Inne dane: ---

Próbka pobrana przez: Laboratorium Eurofins OBiKŚ Polska Sp. z o.o.
Zgodnie z : (A) PN-EN ISO 19458:2007; (A) PN-EN ISO 5667-5:2017-10;
Data pobierania: 2022-05-18
Data dostarczenia: 2022-05-18
Stan próbki: bez zastrzeżeń

Numer identyfikacyjny laboratorium: 0025203/22

Data rozpoczęcia badań: 2022-05-18
Data zakończenia badań: 2022-05-23

Raport autoryzował: Teamlider Sekcji Badań Biologicznych: mgr Barbara Kostrzewska

Raport wygenerował i podpisał kwalifikowanym podpisem elektronicznym pracownik Biura Obsługi Klienta: (Młodszy Specjalista) Agnieszka Sych
certyfikat kwalifikowany nr 1A0F57214D5C3EE2 (okres ważności: 03.11.2021-03.11.2023) wydany przez CUZ Sigilium - QCA1

	Parametr / Metoda badawcza / zakres	Wynik z niepewnością		Jednostka	Wartość dopuszczalna określona w obowiązujących przepisach prawnych *	Stwierdzenie zgodności
A	Temperatura (T) PB/BT/8/C:01.07.2018 - (0.0-50.0) °C	27.3	±1.0	°C	-	
A	pH (T) PN-EN ISO 10523:2012 - (2.0-12.0)	7.1	±0.2		6,5-7,6	ZG
A	Chlor wolny (T) PB/BT/11/E:22.06.2016 na podstawie testu odczynnikowego Hach - (0.02-8.0) mg/l	0.41	±0.10	mg/l	0,3-0,6	ZG
A	Chlor związany (T) PB/BT/11/E:22.06.2016 na podstawie testu odczynnikowego Hach - (0.02-8.0) mg/l	0.20	±0.05	mg/l	max. 0,3	ZG
A	Potencjał utleniająco-redukujący / Potencjał redoks Ag/AgCl 3,5m KCl (T) PB/FCH/38/D:03.06.2016 - (-150-1000) mV	750	±68	mV	min. 750	ZG
A	Indeks nadmanganianowy (utlenialność) PN-EN ISO 8467:2001 - (0.5-800) mg/l*1	3.4	±0.8	mg/l	max. 4	ZG
A	Liczba Escherichia coli PN-EN ISO 9308-1:2014-12+A1:2017-04 - (1-100) jtk/100 ml	0	---	jtk/100 ml	max. 0	ZG
A	Liczba Pseudomonas aeruginosa PN-EN ISO 16266:2009 - (1-160) jtk/100 ml	0	---	jtk/100 ml	max. 0	ZG
A	Ogólna liczba mikroorganizmów w 36°C po 48h PN-EN ISO 6222: 2004 - (1-300) jtk/ml	0	---	jtk/ml	max. 100	ZG

*1 - Różnica między wartością utlenialności w wodzie w niecce basenowej a jej wartością w wodzie doprowadzanej do pływalni wynosi: < 4 mg/l - wynik zgodny z wymaganiami.

**Stwierdzenie zgodności (dla wyników w zakresie metody)/ interpretacja (dla rezultatów poza zakresem metody): ZG-wynik/ rezultat zgodny z wyspecyfikowanymi wymaganiami // NZ - wynik/ rezultat niezgodny z wyspecyfikowanymi wymaganiami.

Przy stwierdzeniu zgodności/ interpretacji zastosowano przyjętą wewnątrznie przez Laboratorium zasadę podejmowania decyzji nie uwzględniającą niepewności pomiaru / metody.

Istnieje ryzyko, że (ze względu na brak przedstawienia w dokumencie odniesienia - Dz.U.2015, poz.2016 - zasady podejmowania decyzji) przedstawione wyniki stwierdzenia zgodności / niezgodności, przedstawiona interpretacja rezultatów mogą odbiegać od wyników przedstawionych przez inny podmiot.

**Ocenę różnicy pomiędzy wartością utlenialności w niecce basenowej, azotanów w cyrkulacji i niecce basenowej, a ich wynikiem w wodzie doprowadzanej do pływalni dokonano na podstawie Raportu z Badań nr 17959/LB/2022 z dnia 11.04.2022r. wydanego przez Eurofins OBiKŚ Polska Sp. z o.o. w Katowicach.

A – badanie akredytowane zamieszczone w Zakresie Akredytacji AB 213
A(E) - badanie umieszczone w elastycznym zakresie akredytacji nr AB 213
(T) – badania wykonywane w miejscach innych niż stała siedziba Laboratorium
NA – badanie nieakredytowane (nie zamieszczone w zakresie akredytacji AB 213, lub przedstawiające wynik poniżej lub powyżej akredytowanego zakresu metody)
A(P) – badanie akredytowane zamieszczone w zakresie akredytacji zewnętrznego dostawcy usług laboratoryjnych
N(P) - badanie nieakredytowane wykonane przez zewnętrznego dostawcę usług laboratoryjnych

(NR) - badanie wykonane metodą alternatywną dla metody wskazanej w przepisach prawa - Laboratorium posiada dowody uzyskania równoważności wyników
(W) – przywołane dokumenty odniesienia zostały wycofane przez Polski Komitet Normalizacyjny bez lub z zastąpieniem
(S) – badanie objęte zatwierdzeniem PPSE
* – zamieszczony komentarz do wyniku

Dla próbek nie pobranych przez Laboratorium dane dotyczące próbki (w tym mogące bezpośrednio wpływać na ważność wyników: data pobrania, miejsce pobierania, obiekt badań) zostały podane przez Klienta; wyniki badań dotyczą tylko otrzymanych i badanych próbek, niepewność wyniku (jeżeli podano) nie uwzględnia pobierania. Jeżeli nie podano inaczej dla próbek nie pobranych przez Laboratorium: plan i procedury pobierania są identyfikowalne u Klienta.

Dla próbek nie pobranych przez Laboratorium, jeżeli Klient nie uszczegółowił matrycy podając jako obiekt badań „woda” – pierwiastki badane z wykorzystaniem techniki ICP oznaczone zostały z próbki zakwaszonej i sączonej przez sączonej miękkki.

Dla próbek pobieranych i badanych przez Laboratorium: plany/ harmonogramy i procedury pobierania dostępne są w siedzibie Laboratorium; dane dotyczące próbki mogące mieć wpływ na ważność wyników (w tym punkt pobrania oraz identyfikacja obiektu badań) zostały podane przez Klienta. W tym przypadku wyniki badań dotyczą pobranych i badanych próbek, a niepewność rozszerzona metody uwzględnia pobieranie.

Niepewność (jeżeli podano): dla badań sensorycznych podano jako przedział średniej geometrycznej, dla badań biologicznych podano jako przedział niepewności pomiaru (rozszerzona niepewność pomiaru została oszacowana zgodnie z ISO 19036 i opiera się na standardowej niepewności pomnożonej przez współczynnik rozszerzenia $k = 2$, przy poziomie ufności 95%. Złożoną niepewność standardową przyjęto jako równą odchyleniu standardowemu odtwarzalności wewnątrzlaboratoryjnej), dla pozostałych badań określono jako niepewność rozszerzoną metody U (współczynnik rozszerzenia $k=2$, prawdopodobieństwo 95%).

Wyniki (za wyjątkiem badań biologicznych) znajdujące się poniżej i powyżej zakresu metody przedstawione w sposób ilościowy (nie w formie „< lub >” dolnej/górnej granicy zakresu pomiarowego metody) znajdują się poza zakresem akredytacji.

Dla rezultatów badania podanych w formie „< lub > y” (gdzie y=wartość mierzona odpowiadająca dolnej/ górnej granicy zakresu pomiarowego metody) przedstawiona (na wniosek Zlecającego) rozszerzona niepewność stanowi niepewność pomiaru tej wartości.


W przypadku badań biologicznych wyniki podane w formie <4 należy interpretować jako: mikroorganizmy są obecne w liczbie mniejszej niż 4.

Daty wykonywania poszczególnych badań są identyfikowalne w zapisach Laboratorium.

Skargi rozpatrywane są zgodnie z Instrukcją ogólnolaboratoryjną I/Q/34 „Rozpatrywanie skarg” dostępną na stronie www.oblks.pl.

Raport może być powielany jedynie w całości.

KONIEC RAPORTU



Eurofins OBiKŚ Polska Sp. z o.o.
dawniej Ośrodek Badań i Kontroli Środowiska Sp. z o.o.
40-158 Katowice, ul. Owocowa 8
tel. 32 259 70 36÷9
fax 32 259 70 30
e-mail: realizacja@obiks.pl
www.obiks.pl

RAPORT Z BADAŃ NR 26894/LB/2022

Zleceniodawca: Miejski Ośrodek Sportu i Rekreacji "CENTRUM"
ul. Bogumińska 8
44-300 WODZISŁAW ŚLĄSKI

Nr zlecenia: ZZ/0000037/2022

Badany obiekt: Woda na pływalni
Miejsce pobrania: Kryta Pływalnia MANTA, ul. 1 Maja 16c, Wodzisław Śląski
Woda wprowadzana do niecki basenowej z systemu cyrkulacji

Inne dane: ---
Próbka pobrana przez: Laboratorium Eurofins OBiKŚ Polska Sp. z o.o.
Zgodnie z : (A) PN-EN ISO 19458:2007; (A) PN-EN ISO 5667-5:2017-10;
Data pobierania: 2022-05-18
Data dostarczenia: 2022-05-18
Stan próbki: bez zastrzeżeń

Numer identyfikacyjny laboratorium: 0025201/22

Data rozpoczęcia badań: 2022-05-18
Data zakończenia badań: 2022-05-23

Raport autoryzował: Teamlider Sekcji Badań Biologicznych: mgr Barbara Kostrzewska

Raport wygenerował i podpisał kwalifikowanym podpisem elektronicznym pracownik Biura Obsługi Klienta: (Młodszy Specjalista) Agnieszka Sych
certyfikat kwalifikowany nr 1A0F57214D5C3EE2 (okres ważności:03.11.2021-03.11.2023) wydany przez CUZ Sigilium - QCA1

	Parametr / Metoda badawcza / zakres	Wynik z niepewnością		Jednostka	Wartość dopuszczalna określona w obowiązujących przepisach prawnych *	Stwierdzenie zgodności
A	Temperatura (T) PB/BT/8/C:01.07.2018 - (0.0-50.0) °C	27.5	±1.0	°C	-	
A	pH (T) PN-EN ISO 10523:2012 - (2.0-12.0)	7.1	±0.2		6,5-7,6	ZG
A	Chlor wolny (T) PB/BT/11/E:22.06.2016 na podstawie testu odczynnikowego Hach - (0.02-8.0) mg/l	0.43	±0.11	mg/l	-	
A	Chlor związany (T) PB/BT/11/E:22.06.2016 na podstawie testu odczynnikowego Hach - (0.02-8.0) mg/l	0.20	±0.05	mg/l	max. 0,2	ZG
A	Potencjał utleniająco-redukujący / Potencjał redoks Ag/AgCl 3,5m KCl (T) PB/FCH/38/D:03.06.2016 - (-150-1000) mV	760	±68	mV	-	
A	Indeks nadmanganianowy (utlenialność) PN-EN ISO 8467:2001 - (0.5-800) mg/l	2.9	±0.6	mg/l	-	
A	Liczba Escherichia coli PN-EN ISO 9308-1:2014-12+A1:2017-04 - (1-100) jtk/100 ml	0	---	jtk/100 ml	max. 0	ZG
A	Liczba Pseudomonas aeruginosa PN-EN ISO 16266:2009 - (1-160) jtk/100 ml	0	---	jtk/100 ml	max. 0	ZG
A	Ogólna liczba mikroorganizmów w 36°C po 48h PN-EN ISO 6222: 2004 - (1-300) jtk/ml	0	---	jtk/ml	max. 20	ZG

**Stwierdzenie zgodności (dla wyników w zakresie metody)/ interpretacja (dla rezultatów poza zakresem metody): ZG-wynik/ rezultat zgodny z wyspecyfikowanymi wymaganiami // NZ - wynik/ rezultat niezgodny z wyspecyfikowanymi wymaganiami.

Przy stwierdzeniu zgodności/ interpretacji zastosowano przyjętą wewnątrznie przez Laboratorium zasadę podejmowania decyzji nie uwzględniającą niepewności pomiaru / metody.

Istnieje ryzyko, że (ze względu na brak przedstawienia w dokumencie odniesienia - Dz.U.2015, poz.2016 - zasady podejmowania decyzji) przedstawione wyniki stwierdzenia zgodności / niezgodności, przedstawiona interpretacja rezultatów mogą odbiegać od wyników przedstawionych przez inny podmiot.

A – badanie akredytowane zamieszczone w Zakresie Akredytacji AB 213
A(E) – badanie umieszczone w elastycznym zakresie akredytacji nr AB 213
(T) – badania wykonywane w miejscach innych niż stała siedziba Laboratorium
NA – badanie nieakredytowane (nie zamieszczone w zakresie akredytacji AB 213, lub przedstawiające wynik poniżej lub powyżej akredytowanego zakresu metody)
A(P) – badanie akredytowane zamieszczone w zakresie akredytacji zewnętrznego dostawcy usług laboratoryjnych
N(P) – badanie nieakredytowane wykonane przez zewnętrznego dostawcę usług laboratoryjnych
(NR) – badanie wykonane metodą alternatywną dla metody wskazanej w przepisie prawa - Laboratorium posiada dowody uzyskania równoważności wyników
(W) – przywołane dokumenty odniesienia zostały wycofane przez Polski Komitet Normalizacyjny bez lub z zastąpieniem
(S) – badanie objęte zatwierdzeniem PPSE
* – zamieszczony komentarz do wyniku

Dla próbek nie pobranych przez Laboratorium dane dotyczące próbki (w tym mogące bezpośrednio wpływać na ważność wyników: data pobrania, miejsce pobierania, obiekt badań) zostały podane przez Klienta; wyniki badań dotyczą tylko otrzymanych i badanych próbek, niepewność wyniku (jeżeli podano) nie uwzględnia pobierania. Jeżeli nie podano inaczej dla próbek nie pobranych przez Laboratorium: plan i procedury pobierania są identyfikowalne u Klienta.

Dla próbek nie pobranych przez Laboratorium, jeżeli Klient nie uszczegółowił matrycy podając jako obiekt badań „woda” – pierwiastki badane z wykorzystaniem techniki ICP oznaczone zostały z próbki zakwaszonej i sączonej przez sączek miękki.

Dla próbek pobieranych i badanych przez Laboratorium: plany/ harmonogramy i procedury pobierania dostępne są w siedzibie Laboratorium; dane dotyczące próbki mogące mieć wpływ na ważność wyników (w tym punkt pobrania oraz identyfikacja obiektu badań) zostały podane przez Klienta. W tym przypadku wyniki badań dotyczą pobranych i badanych próbek, a niepewność rozszerzona metody uwzględnia pobieranie.

Niepewność (jeżeli podano): dla badań sensorycznych podano jako przedział średniej geometrycznej, dla badań biologicznych podano jako przedział niepewności pomiaru (rozszerzona niepewność pomiaru została oszacowana zgodnie z ISO 19036 i opiera się na standardowej niepewności pomnożonej przez współczynnik rozszerzenia $k = 2$, przy poziomie ufności 95%. Złożoną niepewność standardową przyjęto jako równą odchyleniu standardowemu odtwarzalności wewnątrzlaboratoryjnej), dla pozostałych badań określono jako niepewność rozszerzoną metody U (współczynnik rozszerzenia $k=2$, prawdopodobieństwo 95%).

Wyniki (za wyjątkiem badań biologicznych) znajdujące się poniżej i powyżej zakresu metody przedstawione w sposób ilościowy (nie w formie „< lub >” dolnej/górnej granicy zakresu pomiarowego metody) znajdują się poza zakresem akredytacji.

Dla rezultatów badania podanych w formie „< lub >” (gdzie y =wartość mierzana odpowiadająca dolnej/ górnej granicy zakresu pomiarowego metody) przedstawiona (na wniosek Zlecającego) rozszerzona niepewność stanowi niepewność pomiaru tej wartości.

W przypadku badań biologicznych wyniki podane w formie <4 należy interpretować jako: mikroorganizmy są obecne w liczbie mniejszej niż 4.

Daty wykonywania poszczególnych badań są identyfikowalne w zapisach Laboratorium.

Skargi rozpatrywane są zgodnie z Instrukcją ogólnolaboratoryjną I/Q/34 „Rozpatrywanie skarg” dostępną na stronie www.obiks.pl.

Raport może być powielany jedynie w całości.

KONIEC RAPORTU

Eurofins OBiKŚ Polska Sp. z o.o.
dawniej Ośrodek Badań i Kontroli Środowiska Sp. z o.o.
40-158 Katowice, ul. Owocowa 8
tel. 32 259 70 36÷9
fax 32 259 70 30
e-mail: realizacja@obiks.pl
www.obiks.pl

RAPORT Z BADAŃ NR 25084/LB/2022

Zleceniodawca: Miejski Ośrodek Sportu i Rekreacji "CENTRUM"
ul. Bogumińska 8
44-300 WODZISŁAW ŚLĄSKI

Nr zlecenia: ZZ/0000037/2022

Badany obiekt: Woda na pływalni
Miejsce pobrania: Kryta Pływalnia MANTA, ul. 1 Maja 16c, Wodzisław Śląski
Woda w niecce jacuzzi

Inne dane: ---

Próbka pobrana przez: Laboratorium Eurofins OBiKŚ Polska Sp. z o.o.
Zgodnie z : (A) PN-EN ISO 19458:2007; (A) PN-EN ISO 5667-5:2017-10;
Data pobierania: 2022-05-04
Data dostarczenia: 2022-05-04
Stan próbki: bez zastrzeżeń

Numer identyfikacyjny laboratorium: 0025199/22

Data rozpoczęcia badań: 2022-05-04
Data zakończenia badań: 2022-05-14

Raport autoryzował: Teamlider Sekcji Badań Biologicznych: mgr Barbara Kostrzewska

Raport wygenerował i podpisał kwalifikowanym podpisem elektronicznym pracownik Biura Obsługi Klienta: (Młodszy Specjalista) Agnieszka Sych
certyfikat kwalifikowany nr 1A0F57214D5C3EE2 (okres ważności:03.11.2021-03.11.2023) wydany przez CUZ Sigilium - QCA1

	Parametr / Metoda badawcza / zakres	Wynik z niepewnością		Jednostka	Wartość dopuszczalna określona w obowiązujących przepisach prawnych *	Stwierdzenie zgodności
A	Temperatura (T) PB/BT/8/C:01.07.2018 - (0.0-50.0) °C	36.3	±1.0	°C	-	
A	pH (T) PN-EN ISO 10523:2012 - (2.0-12.0)	7.2	±0.2		6,5-7,6	ZG
A	Chlor wolny (T) PB/BT/11/E:22.06.2016 na podstawie testu odczynnikowego Hach - (0.02-8.0) mg/l	0.75	±0.19	mg/l	0,7-1	ZG
A	Chlor związany (T) PB/BT/11/E:22.06.2016 na podstawie testu odczynnikowego Hach - (0.02-8.0) mg/l	0.14	±0.04	mg/l	max. 0,3	ZG
A	Potencjał utleniająco-redukujący / Potencjał redoks Ag/AgCl 3,5m KCl (T) PB/FCH/38/D:03.06.2016 - (-150-1000) mV	762	±69	mV	min. 750	ZG
A	Mętność PN-EN ISO 7027-1:2016-09 - (0.2-800) NTU	0.30	±0.12	NTU	max. 0,5	ZG
A	Indeks nadmanganianowy (utleniałość) PN-EN ISO 8467:2001 - (0.5-800) mg/l*1	2.1	±0.5	mg/l	max. 4	ZG
A	Liczba Escherichia coli PN-EN ISO 9308-1:2014-12+A1:2017-04 - (1-100) jtk/100 ml	0	---	jtk/100 ml	max. 0	ZG
A	Liczba Pseudomonas aeruginosa PN-EN ISO 16266:2009 - (1-160) jtk/100 ml	0	---	jtk/100 ml	max. 0	ZG
A	Liczba Legionella sp. PN-EN ISO 11731:2017-08 (Matrix A; Procedura 5, 7; Podłoże A (BCYE) i C (MWY)) - (1-8000) jtk/100 ml	0	---	jtk/100 ml	max. 0	ZG

*1 - Różnica między wartością utleniałości w wodzie w niecce basenowej a jej wartością w wodzie doprowadzanej do pływalni wynosi: < 4 mg/l - wynik zgodny z wymaganiami.

**Stwierdzenie zgodności (dla wyników w zakresie metody)/ interpretacja (dla rezultatów poza zakresem metody): ZG-wynik/ rezultat zgodny z wyspecyfikowanymi wymaganiami // NZ - wynik/ rezultat niezgodny z wyspecyfikowanymi wymaganiami.

Przy stwierdzeniu zgodności/ interpretacji zastosowano przyjętą wewnątrznie przez Laboratorium zasadę podejmowania decyzji nie uwzględniającą niepewności pomiaru / metody.

Istnieje ryzyko, że (ze względu na brak przedstawienia w dokumencie odniesienia - Dz.U.2015, poz.2016 - zasady podejmowania decyzji) przedstawione wyniki stwierdzenia zgodności / niezgodności, przedstawiona interpretacja rezultatów mogą odbiegać od wyników przedstawionych przez inny podmiot.

**Ocenę różnicy pomiędzy wartością utleniałości w niecce basenowej, azotanów w cyrkulacji i niecce basenowej, a ich wynikiem w wodzie doprowadzanej do pływalni dokonano na podstawie Raportu z Badań nr 17959/LB/2022 z dnia 11.04.2022r. wydanego przez Eurofins OBIKŚ Polska Sp. z o.o. w Katowicach.

A(E) - badanie umieszczone w elastycznym zakresie akredytacji nr AB 213

(T) – badania wykonywane w miejscach innych niż stała siedziba Laboratorium

NA – badanie nieakredytowane (nie zamieszczone w zakresie akredytacji AB 213, lub przedstawiające wynik poniżej lub powyżej akredytowanego zakresu metody)

A(P) – badanie akredytowane zamieszczone w zakresie akredytacji zewnętrznego dostawcy usług laboratoryjnych

N(P) - badanie nieakredytowane wykonane przez zewnętrznego dostawcę usług laboratoryjnych

(NR) - badanie wykonane metodą alternatywną dla metody wskazanej w przepisach prawa - Laboratorium posiada dowody uzyskania równoważności wyników

(W) – przywołane dokumenty odniesienia zostały wycofane przez Polski Komitet Normalizacyjny bez lub z zastąpieniem

(S) – badanie objęte zatwierdzeniem PPSE

* – zamieszczony komentarz do wyniku

Dla próbek **nie pobranych** przez Laboratorium dane dotyczące próbki (w tym mogące bezpośrednio wpływać na ważność wyników: data pobrania, miejsce pobierania, obiekt badań) zostały podane przez Klienta; wyniki badań dotyczą tylko otrzymanych i badanych próbek, niepewność wyniku (jeżeli podano) nie uwzględnia pobierania. Jeżeli nie podano inaczej dla próbek **nie pobranych** przez Laboratorium: plan i procedury pobierania są identyfikowalne u Klienta.

Dla próbek **nie pobranych** przez Laboratorium, jeżeli Klient nie uszczegółowił matrycy podając jako obiekt badań „woda” – pierwiastki badane z wykorzystaniem techniki ICP oznaczone zostały z próbki zakwaszonej i sączonej przez sączek miękki.

Dla próbek **pobieranych** i badanych przez Laboratorium: plany/ harmonogramy i procedury pobierania dostępne są w siedzibie Laboratorium; dane dotyczące próbki mogące mieć wpływ na ważność wyników (w tym punkt pobrania oraz identyfikacja obiektu badań) zostały podane przez Klienta. W tym przypadku wyniki badań dotyczą pobranych i badanych próbek, a niepewność rozszerzona metody uwzględnia pobieranie.

Niepewność (jeżeli podano): dla badań sensorycznych podano jako przedział średniej geometrycznej, dla badań biologicznych podano jako przedział niepewności pomiaru (rozszerzona niepewność pomiaru została oszacowana zgodnie z ISO 19036 i opiera się na standardowej niepewności pomnożonej przez współczynnik rozszerzenia $k = 2$, przy poziomie ufności 95%. Złożoną niepewność standardową przyjęto jako równą odchyleniu standardowemu odtwarzalności wewnątrzlaboratoryjnej), dla pozostałych badań określono jako niepewność rozszerzoną metody U (współczynnik rozszerzenia $k=2$, prawdopodobieństwo 95%).

Wyniki (za wyjątkiem badań biologicznych) znajdujące się poniżej i powyżej zakresu metody przedstawione w sposób ilościowy (nie w formie „< lub >” dolnej/górnej granicy zakresu pomiarowego metody) znajdują się poza zakresem akredytacji.

Wyniki badań podanych w formie „< lub >” (gdzie y=wartość mierzana odpowiadająca dolnej/ górnej granicy zakresu pomiarowego metody) przedstawiona (na wniosek zamawiającego) rozszerzona niepewność stanowi niepewność pomiaru tej wartości.


W przypadku badań biologicznych wyniki podane w formie <4 należy interpretować jako: mikroorganizmy są obecne w liczbie mniejszej niż 4.

Daty wykonywania poszczególnych badań są identyfikowalne w zapisach Laboratorium.

Skargi rozpatrywane są zgodnie z Instrukcją ogólnolaboratoryjną I/Q/34 „Rozpatrywanie skarg” dostępną na stronie www.obiks.pl.

Raport może być powielany jedynie w całości.

KONIEC RAPORTU



Eurofins OBiKŚ Polska Sp. z o.o.
dawniej Ośrodek Badań i Kontroli Środowiska Sp. z o.o.
40-158 Katowice, ul. Owocowa 8
tel. 32 259 70 36÷9
fax 32 259 70 30
e-mail: realizacja@obiks.pl
www.obiks.pl

RAPORT Z BADAŃ NR 24193/LB/2022

Zleceniodawca: Miejski Ośrodek Sportu i Rekreacji "CENTRUM"
ul. Bogumińska 8
44-300 WODZISŁAW ŚLĄSKI

Nr zlecenia: ZZ/0000037/2022

Badany obiekt: Woda na pływalni
Miejsce pobrania: Kryta Pływalnia MANTA, ul. 1 Maja 16c, Wodzisław Śląski
Woda w niecce basenowej

Inne dane: ---

Próbka pobrana przez: Laboratorium Eurofins OBiKŚ Polska Sp. z o.o.
Zgodnie z : (A) PN-EN ISO 19458:2007; (A) PN-EN ISO 5667-5:2017-10;
Data pobierania: 2022-05-04
Data dostarczenia: 2022-05-04
Stan próbki: bez zastrzeżeń

Numer identyfikacyjny laboratorium: 0025198/22

Data rozpoczęcia badań: 2022-05-04
Data zakończenia badań: 2022-05-10

Raport autoryzował: Teamlider Sekcji Badań Biologicznych: mgr Barbara Kostrzevska

Raport wygenerował i podpisał kwalifikowanym podpisem elektronicznym pracownik Biura Obsługi Klienta: (Młodszy Specjalista) Agnieszka Sych
certyfikat kwalifikowany nr 1A0F57214D5C3EE2 (okres ważności:03.11.2021-03.11.2023) wydany przez CUZ Sigillum - QCA1

	Parametr / Metoda badawcza / zakres	Wynik z niepewnością		Jednostka	Wartość dopuszczalna określona w obowiązujących przepisach prawnych *	Stwierdzenie zgodności
A	Temperatura (T) PB/BT/8/C:01.07.2018 - (0.0-50.0) °C	28.7	±1.0	°C	-	
A	pH (T) PN-EN ISO 10523:2012 - (2.0-12.0)	7.1	±0.2		6,5-7,6	ZG
A	Chlor wolny (T) PB/BT/11/E:22.06.2016 na podstawie testu odczynnikowego Hach - (0.02-8.0) mg/l	0.56	±0.14	mg/l	0,3-0,6	ZG
A	Chlor związany (T) PB/BT/11/E:22.06.2016 na podstawie testu odczynnikowego Hach - (0.02-8.0) mg/l	0.16	±0.04	mg/l	max. 0,3	ZG
A	Potencjał utleniająco-redukujący / Potencjał redoks Ag/AgCl 3,5m KCl (T) PB/FCH/38/D:03.06.2016 - (-150-1000) mV	755	±68	mV	min. 750	ZG
A	Mętność PN-EN ISO 7027-1:2016-09 - (0.2-800) NTU	0.34	±0.13	NTU	max. 0,5	ZG
A	Indeks nadmanganianowy (utlenialność) PN-EN ISO 8467:2001 - (0.5-800) mg/l*1	2.2	±0.5	mg/l	max. 4	ZG
A	Liczba Escherichia coli PN-EN ISO 9308-1:2014-12+A1:2017-04 - (1-100) jtk/100 ml	0	---	jtk/100 ml	max. 0	ZG
A	Liczba Pseudomonas aeruginosa PN-EN ISO 16266:2009 - (1-160) jtk/100 ml	0	---	jtk/100 ml	max. 0	ZG

*1 - Różnica między wartością utlenialności w wodzie w niece basenowej a jej wartością w wodzie doprowadzanej do pływalni wynosi: < 4 mg/l - wynik zgodny z wymaganiami.

**Stwierdzenie zgodności (dla wyników w zakresie metody)/ interpretacja (dla rezultatów poza zakresem metody): ZG-wynik/ rezultat zgodny z wyspecyfikowanymi wymaganiami // NZ - wynik/ rezultat niezgodny z wyspecyfikowanymi wymaganiami.

Przy stwierdzeniu zgodności/ interpretacji zastosowano przyjętą wewnątrznie przez Laboratorium zasadę podejmowania decyzji nie uwzględniającą niepewności pomiaru / metody.

Istnieje ryzyko, że (ze względu na brak przedstawienia w dokumencie odniesienia - Dz.U.2015, poz.2016 - zasady podejmowania decyzji) przedstawione wyniki stwierdzenia zgodności / niezgodności, przedstawiona interpretacja rezultatów mogą odbiegać od wyników przedstawionych przez inny podmiot.

**Ocena różnicy pomiędzy wartością utlenialności w niece basenowej, azotanów w cyrkulacji i niece basenowej, a ich wynikiem w wodzie doprowadzanej do pływalni dokonano na podstawie Raportu z Badań nr 17959/LB/2022 z dnia 11.04.2022r. wydanego przez Eurofins OBIKŚ Polska Sp. z o.o. w Katowicach.

A – badanie akredytowane zamieszczone w Zakresie Akredytacji AB 213

A(E) - badanie umieszczone w elastycznym zakresie akredytacji nr AB 213

(T) – badania wykonywane w miejscach innych niż stała siedziba Laboratorium

NA – badanie nieakredytowane (nie zamieszczone w zakresie akredytacji AB 213, lub przedstawiające wynik poniżej lub powyżej akredytowanego zakresu metody)

A(P) – badanie akredytowane zamieszczone w zakresie akredytacji zewnętrznego dostawcy usług laboratoryjnych

N(P) - badanie nieakredytowane wykonane przez zewnętrznego dostawcę usług laboratoryjnych

(NR) - badanie wykonane metodą alternatywną dla metody wskazanej w przepisie prawa - Laboratorium posiada dowody uzyskania równoważności wyników
(W) – przywołane dokumenty odniesienia zostały wycofane przez Polski Komitet Normalizacyjny bez lub z zastąpieniem
(S) – badanie objęte zatwierdzeniem PPSE
* – zamieszczony komentarz do wyniku

Dla próbek nie pobranych przez Laboratorium dane dotyczące próbki (w tym mogące bezpośrednio wpływać na ważność wyników: data pobrania, miejsce pobierania, obiekt badań) zostały podane przez Klienta; wyniki badań dotyczą tylko otrzymanych i badanych próbek, niepewność wyniku (jeżeli podano) nie uwzględnia pobierania. Jeżeli nie podano inaczej dla próbek nie pobranych przez Laboratorium: plan i procedury pobierania są identyfikowalne u Klienta.

Dla próbek nie pobranych przez Laboratorium, jeżeli Klient nie uszczegółowił matrycy podając jako obiekt badań „woda” – pierwiastki badane z wykorzystaniem techniki ICP oznaczone zostały z próbki zakwaszonej i sączonej przez sączek miękki.

Dla próbek pobieranych i badanych przez Laboratorium: plany/ harmonogramy i procedury pobierania dostępne są w siedzibie Laboratorium; dane dotyczące próbki mogące mieć wpływ na ważność wyników (w tym punkt pobrania oraz identyfikacja obiektu badań) zostały podane przez Klienta. W tym przypadku wyniki badań dotyczą pobranych i badanych próbek, a niepewność rozszerzona metody uwzględnia pobieranie.

Niepewność (jeżeli podano): dla badań sensorycznych podano jako przedział średniej geometrycznej, dla badań biologicznych podano jako przedział niepewności pomiaru (rozszerzona niepewność pomiaru została oszacowana zgodnie z ISO 19036 i opiera się na standardowej niepewności pomnożonej przez współczynnik rozszerzenia $k = 2$, przy poziomie ufności 95%. Złożoną niepewność standardową przyjęto jako równą odchyleniu standardowemu odzwierciedlającemu wewnątrzlaboratoryjnej), dla pozostałych badań określono jako niepewność rozszerzoną metody U (współczynnik rozszerzenia $k=2$, prawdopodobieństwo 95%).

Wyniki (za wyjątkiem badań biologicznych) znajdujące się poniżej i powyżej zakresu metody przedstawione w sposób ilościowy (nie w formie „< lub >” dolnej/górnej granicy zakresu pomiarowego metody) znajdują się poza zakresem akredytacji.

Dla rezultatów badania podanych w formie „< lub > y” (gdzie y=wartość mierzana odpowiadająca dolnej/ górnej granicy zakresu pomiarowego metody) przedstawiona (na wniosek Zlecającego) rozszerzona niepewność stanowi niepewność pomiaru tej wartości.

W przypadku badań biologicznych wyniki podane w formie <4 należy interpretować jako: mikroorganizmy są obecne w liczbie mniejszej niż 4.

Daty wykonywania poszczególnych badań są identyfikowalne w zapisach Laboratorium.

Skargi rozpatrywane są zgodnie z Instrukcją ogólnolaboratoryjną I/Q/34 „Rozpatrywanie skarg” dostępną na stronie www.oblks.pl.

Raport może być powielany jedynie w całości.

KONIEC RAPORTU